


































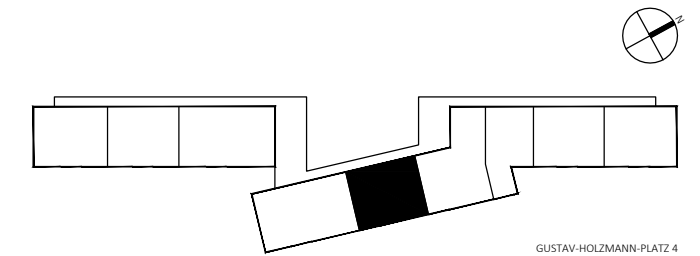
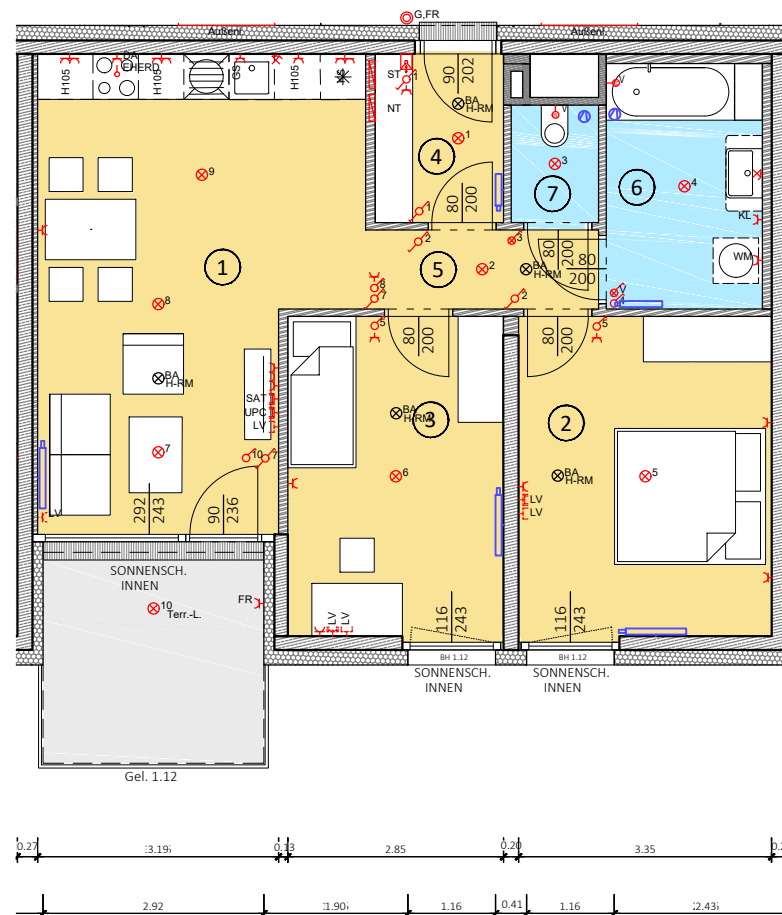


LEGENDE

-  Fußbodenbelag Betonplatten
-  Fußbodenbelag Laminat
-  Fußbodenbelag Teppich
-  Fußbodenbelag Fliesen
-  Verteiler Starkstrom
-  Ausschalter 1polig
-  Ausschalter 2polig
-  Wechselschalter
-  Serienschalter
-  Kreuzschalter
-  Kontrolllichtschalter
-  Taster
-  Auslaß (allgemein)
-  Anschlußdose E-Herd
-  Deckenauslaß
-  Wandauslaß
-  Wandauslaß direkt schaltbar
-  Steckdose
-  Doppelsteckdose
-  Steckdose für Geschirrspüler
-  Steckdose für Waschmaschine
-  Steckdose für Trockner
-  Steckdose für Dunstabzugshaube
-  Steckdose für Kühlschrank
-  Verteiler Medien
-  TV-Steckdose SAT
-  Leerverrohrung TV
-  Leerverrohrung Telefon
-  Leerverrohrung EDV
-  Innenstelle Gegensprechanlage
-  Klingeltaster
-  Erdungsanschluß
-  Home-Rauchmelder
-  Heizkörper symbolisch
-  Lüftung



3 ZIMMER WOHNUNG

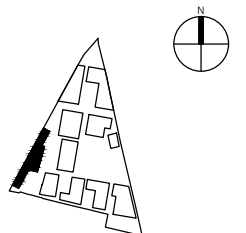

WOHNFLÄCHE:	66,05 m ²
LOGGIA:	4,76 m ²
WOHNNUTZFLÄCHE:	70,81 m ²
BALKON:	3,80 m ²

1. WOHNKÜCHE	24,11 m ²
2. ZIMMER 1	14,28 m ²
3. ZIMMER 2	12,16 m ²
4. VORRAUM	3,78 m ²
5. GANG	3,21 m ²
6. BAD	6,71 m ²
7. WC	1,80 m ²

RAUMHÖHE WOHNUNG
2.53 m

VORBEHALTLICH BAUTOLERANZ UND ÄNDERUNGEN TECHN. ERFORDERNIS

M 1:100



DATUM	21.10.19
INDEX	R01
PLANNR.	KAD_D_08_OG3_32_ELT
GEZEICHNET	dm