


































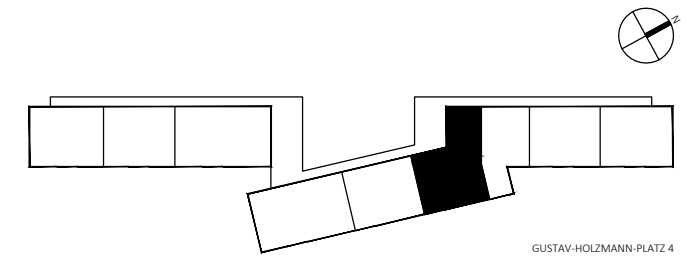
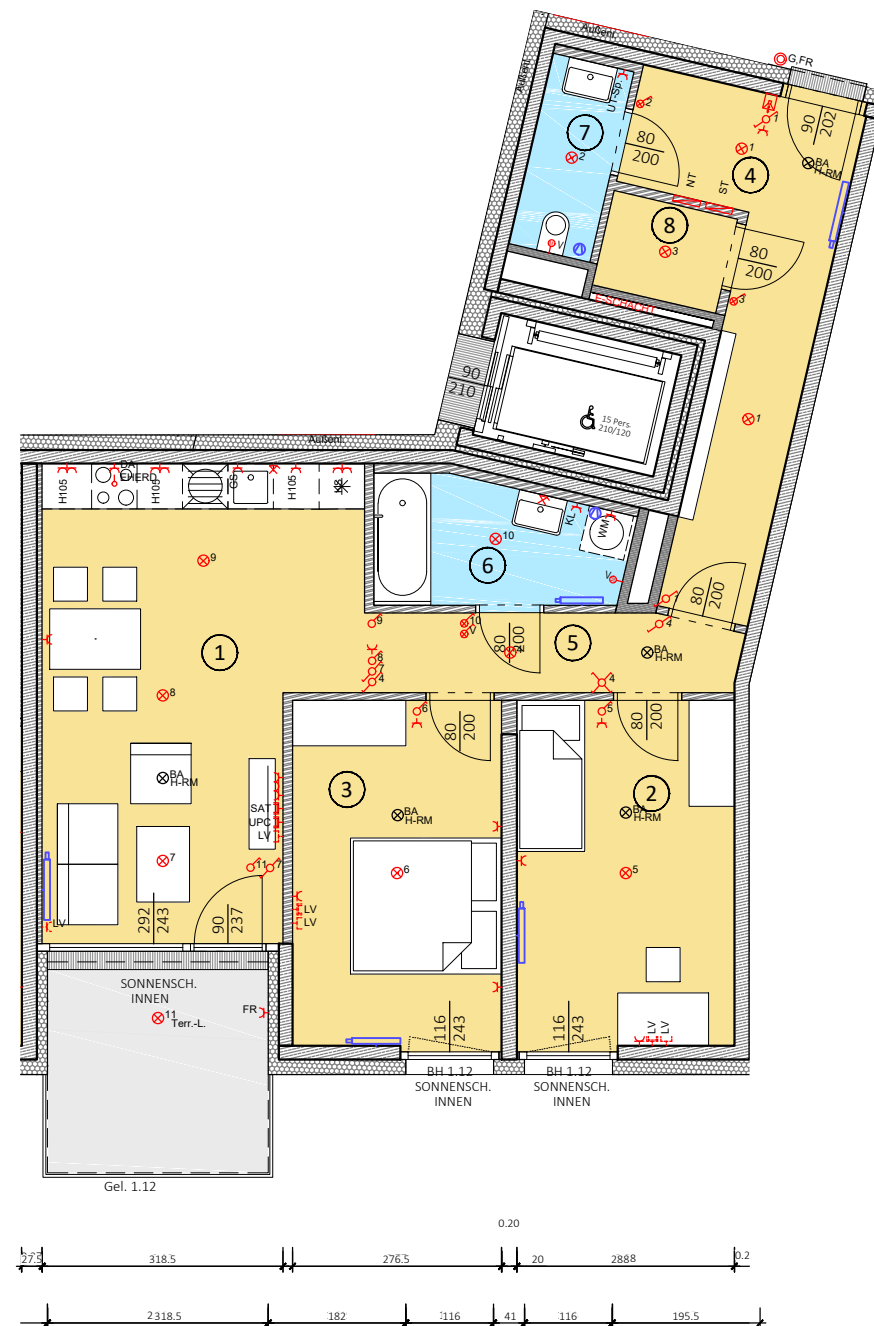


D | 2 | OG2 | TOP 24

HAUS | STIEGE | GESCHOSS | TÜR

LEGENDE

-  Fußbodenbelag Betonplatten
-  Fußbodenbelag Laminat
-  Fußbodenbelag Teppich
-  Fußbodenbelag Fliesen
-  Verteiler Starkstrom
-  Ausschalter 1polig
-  Ausschalter 2polig
-  Wechselschalter
-  Serienschalter
-  Kreuzschalter
-  Kontrolllichtschalter
-  Taster
-  Auslaß (allgemein)
-  Anschlußdose E-Herd
-  Deckenauslaß
-  Wandauslaß
-  Wandauslaß direkt schaltbar
-  Steckdose
-  Doppelsteckdose
-  Steckdose für Geschirrspüler
-  Steckdose für Waschmaschine
-  Steckdose für Trockner
-  Steckdose für Dunstabzugshaube
-  Steckdose für Kühlschrank
-  Verteiler Medien
-  TV-Steckdose SAT
-  Leerverrohrung TV
-  Leerverrohrung Telefon
-  Leerverrohrung EDV
-  Innenstelle Gegensprechanlage
-  Klingeltaster
-  Erdungsanschluß
-  Home-Rauchmelder
-  Heizkörper symbolisch
-  Lüftung



3 ZIMMER WOHNUNG

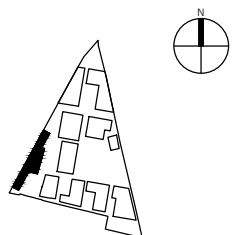

WOHNFLÄCHE:	76,13 m ²
LOGGIA:	4,76 m ²
WOHNNUTZFLÄCHE:	80,89 m ²
BALKON:	3,80 m ²

1. WOHNKÜCHE	23,49 m ²
2. ZIMMER 1	13,26 m ²
3. ZIMMER 2	12,75 m ²
4. VORRAUM	11,34 m ²
5. GANG	5,09 m ²
6. BAD	5,22 m ²
7. WC	2,84 m ²
8. ABSTELLRAUM	2,14 m ²

RAUMHÖHE WOHNUNG
2,53 m

VORBEHALTLICH BAUTOLERANZ UND ÄNDERUNGEN TECHN. ERFORDERNIS

M 1:100



DATUM	21.10.19
INDEX	R01
PLANNR.	KAD_D_08_OG2_24_ELT
GEZEICHNET	dm

PLANUNG
illiz architektur ZT GmbH
Henriettenplatz 8/4, A-1150 Wien
Tel +43 (0) 1 966 12 98
office@illiz.eu | www.illiz.eu

BAUHERR
NEUES LEBEN
Gemeinnützige Bau-, Wohn- und
Siedlungsgenossenschaft Reg. Gen.m.b.H.
Troststraße 108 | 1100 Wien



Hinsichtlich der Boden- und Wandbeläge, sowie Elektro-, Sanitär- und sonstiger Ausstattung gilt ausschließlich die jeweils vereinbarte Bau- und Ausstattungsbeschreibung; sonstige Einrichtungsgegenstände dienen nur der Veranschaulichung und werden nicht geliefert. Strichliert dargestellte Sanitäreinrichtung: nur Anschlussmöglichkeit vorhanden. Kote sind nicht für die Bestellung und Einbaumöbel verwendbar - Naturmaße erforderlich! Alle Quadratmeterangaben sind nach Rohbaumaßen berechnet. Strichliert dargestellte Wände/Türen, etc.: als Sonderwunsch (mit Aufpreis) möglich. Der Vermieter/Verkäufer behält sich das Recht vor, die Baupläne, die Bauausführung einschließlich der Ausstattung, die Ausgestaltung des Bauvorhabens und der Außenanlagen, zu ändern, sofern die Änderungen dem Mieter/Käufer zumutbar sind, insbesondere weil sie geringfügig und, wie z.B. bei technischen Weiterentwicklungen, sachlich gerechtfertigt sind.

PROJEKT
CARRÉE ATZGERSDORF
Wohnhausanlage

BAUPLATZ D
Gustav-Holzmann-Platz 4, Stiege 2
1230 WIEN